



GENERAL SAMPAIO  
Governo Municipal

---

---

**RELATÓRIO RESUMIDO DA EXECUÇÃO ORÇAMENTÁRIA**

---

---

**RREO**

**1º BIMESTRE/2019**

---

---

**PUBLICADO CONFORME EDITAL Nº 2019.03.28-1**

---

---



GENERAL SAMPAIO  
Governo Municipal

## **EDITAL DE PUBLICAÇÃO Nº 2019.03.28-1**

O **Prefeito do Município de GENERAL SAMPAIO – Estado do Ceará**, Cidadão **FRANCISCO CORDEIRO MOREIRA**, em pleno exercício do cargo e no uso competente de suas atribuições, notadamente as conferidas pelo Art. 28, Inciso X, da Constituição do Estado do Ceará, **RESOLVE** publicar o **RELATÓRIO RESUMIDO DA EXECUÇÃO ORÇAMENTÁRIA – RREO**, atinente ao **1º BIMESTRE** do exercício financeiro de **2019**, das seguintes formas:

1. Mediante afixação nos locais de amplo acesso do público em geral no âmbito do Município de **GENERAL SAMPAIO/CE**; e
2. Em meio eletrônico de acesso ao público conforme disposto no Art. 48 da LRF, no endereço: **www.generalsampaio.ce.gov.br**.
3. Alternativamente em meio eletrônico de acesso ao público conforme disposto no Art. 48 da LRF, no endereço: **www.municipiosconsultoria.com.br**.

**PUBLIQUE-SE, DIVULGUE-SE, CUMPRA-SE.**

Paço do Poder Executivo Municipal de GENERAL SAMPAIO – Estado do Ceará  
Em, 28 de março de 2019.



  
**Francisco Cordeiro Moreira**  
Prefeito do Município de General Sampaio



GOVERNO MUNICIPAL DE GENERAL SAMPAIO  
Relatório Resumido de Execução Orçamentária

**Balanco Orçamentário**

Orçamento Fiscal e da Seguridade Social

Período: Janeiro a Fevereiro de 2019/Bimestre: Janeiro e Fevereiro

RREO - Anexo 1 LRE - Art. 52 - inciso I, alíneas "a" e "b" do inciso I, e § 1º

Despesas Orçamentárias	Dotação Inicial (d)	Dotação Atualizada (e)	Despesas Empenhadas (f)		Saldo (g) = (e-f)	Despesas Liquidadas (h)		Saldo (i) = (e-h)	Despesas Pagas Até o Bimestre (j)	Inscritas em Restos a Pagar Não Proc. (k)
			No Bimestre	Até o Bimestre		No Bimestre	Até o Bimestre			
Despesas Orçamentárias										
Despesas (Exceto Intra-Orçamentárias) (VIII)	34.182.400,00	34.166.400,00	6.367.403,47	6.367.403,47	27.798.996,53	3.422.357,32	3.422.357,32	30.744.042,68	3.109.680,21	
DESPESAS CORRENTES	28.136.928,00	28.173.428,00	6.252.704,95	6.252.704,95	21.920.723,05	3.390.845,05	3.390.845,05	24.782.582,95	3.078.167,94	
PESSOAL E ENCARGOS SOCIAIS	17.221.400,00	17.068.900,00	3.848.264,04	3.848.264,04	13.220.635,96	2.588.619,81	2.588.619,81	14.480.280,19	2.563.011,22	
OUTRAS DESPESAS CORRENTES	10.915.528,00	11.104.528,00	2.404.440,91	2.404.440,91	8.700.087,09	802.225,24	802.225,24	10.302.302,76	515.156,72	
DESPESAS DE CAPITAL	5.845.472,00	5.792.972,00	114.698,52	114.698,52	5.678.273,48	31.512,27	31.512,27	5.761.459,73	31.512,27	
INVESTIMENTOS	5.645.472,00	5.592.972,00	0,00	0,00	5.592.972,00	0,00	0,00	5.592.972,00	0,00	
AMORTIZAÇÃO DA DÍVIDA	200.000,00	200.000,00	114.698,52	114.698,52	85.301,48	31.512,27	31.512,27	168.487,73	31.512,27	
Despesas (Intra-Orçamentárias) (IX)	917.600,00	933.600,00	691.600,00	691.600,00	242.000,00	72.944,50	72.944,50	860.655,50	36.883,84	
SubTotal das Despesas (X) = (VIII + IX)	35.100.000,00	35.100.000,00	7.059.003,47	7.059.003,47	28.040.996,53	3.495.301,82	3.495.301,82	31.604.698,18	3.146.564,05	
Amortização da Div./Refinanciamento (XI)										
SubTotal com Refinanciamento (XII) = (X + XI)	35.100.000,00	35.100.000,00	7.059.003,47	7.059.003,47	28.040.996,53	3.495.301,82	3.495.301,82	31.604.698,18	3.146.564,05	
Superávit (XIII)										
Total (XIV) = (XII + XIII)	35.100.000,00	35.100.000,00	7.059.003,47	7.059.003,47	28.040.996,53	3.495.301,82	3.495.301,82	31.604.698,18	3.146.564,05	
Reserva do RPPS	100.000,00	100.000,00								

Receitas Intra-Orçamentárias	Previsão Inicial	Previsão Atualizada (a)	% (b/a)		Saldo (g) = (e-f)	% (c/a)		Saldo (i) = (e-h)	Despesas Pagas Até o Bimestre (j)	Inscritas em Restos a Pagar Não Proc. (k)
			No Bimestre (b)	Até o Bimestre (c)		No Bimestre (b/a)	Até o Bimestre (c/a)			
Receitas Orçamentárias										
Receitas (Intra-Orçamentárias) (II)	917.600,00	917.600,00	35.968,11	35.968,11	242.000,00	3,92	35.968,11	860.655,50	36.883,84	881.631,89
Receitas Correntes intra-orçamentária	917.600,00	917.600,00	35.968,11	35.968,11	2.000,00	3,92	35.968,11	620.655,50	36.883,84	881.631,89
Receitas de Contribuições intra-orçamentária	917.600,00	917.600,00	35.968,11	35.968,11	2.000,00	3,92	35.968,11	620.655,50	36.883,84	881.631,89
Contribuições Sociais	917.600,00	917.600,00	35.968,11	35.968,11	240.000,00	3,92	35.968,11	240.000,00	0,00	881.631,89
Despesas Intra-Orçamentárias										
Despesas Orçamentárias										
Despesas (Intra-Orçamentárias) (IX)	917.600,00	933.600,00	691.600,00	691.600,00	242.000,00	72.944,50	72.944,50	860.655,50	36.883,84	
DESPESAS CORRENTES	677.600,00	693.600,00	691.600,00	691.600,00	2.000,00	72.944,50	72.944,50	620.655,50	36.883,84	
PESSOAL E ENCARGOS SOCIAIS	677.600,00	693.600,00	691.600,00	691.600,00	2.000,00	72.944,50	72.944,50	620.655,50	36.883,84	
DESPESAS DE CAPITAL	240.000,00	240.000,00	0,00	0,00	240.000,00	0,00	0,00	240.000,00	0,00	
AMORTIZAÇÃO DA DÍVIDA	240.000,00	240.000,00	0,00	0,00	240.000,00	0,00	0,00	240.000,00	0,00	



GOVERNO MUNICIPAL DE GENERAL SAMPAIO

Relatório Resumido de Execução Orçamentária

**Balanco Orçamentário**

Orçamento Fiscal e da Seguridade Social

Período: Janeiro a Fevereiro de 2019/Bimestre: Janeiro e Fevereiro

RRFO - Anexo 1 (LRF, Art. 52, inciso I, alíneas "a" e "b" do inciso II e §1º) Em reais



FRANCISCO CORDEIRO MOREIRA  
Prefeito Municipal



MUNICIPIOS CONSULTORIA E CONTABILIDADE S/S-ME  
Contador - CRC 325/O-8



JOSE EDIBERTO ALVES DUARTE  
Controlador



CRISTOVAO CORDEIRO LIMA JUNIOR  
Secretário de Administração, Finanças e Planejamento

**GOVERNO MUNICIPAL DE GENERAL SAMPAIO**  
**Relatório Resumido de Execução Orçamentária**  
**Demonstrativo da Execução das Despesas por Função/Subfunção**

Orçamento Fiscal e da Seguridade Social  
 Período: Janeiro a Fevereiro de 2019/Bimestre: Janeiro e Fevereiro

Função/Subfunção	Dotação Inicial	Dotação Atualizada (a)	Despesas Empenhadas		Saldo(c) = (a-b)	Despesas Liquidadas		Saldo(e) = (a-d)	Insc. Restos a Pagar Não Processados (f)
			No Bimestre	Até o Bimestre (b)		% (b / total b)	No Bimestre		
Despesas (Exceto Intra-Orçamentárias) (1)	34.182.400,00	34.166.400,00	6.367.403,47	6.367.403,47	27.798.996,53	90,20	3.422.357,32	3.422.357,32	30.744.042,68
Legislativa	999.228,00	999.228,00	751.050,00	751.050,00	248.178,00	10,64	136.505,84	136.505,84	862.722,16
Ação Legislativa	999.228,00	999.228,00	751.050,00	751.050,00	248.178,00	10,64	136.505,84	136.505,84	862.722,16
Administração	3.301.300,00	3.302.029,36	622.369,85	622.369,85	2.679.659,51	8,82	306.049,73	306.049,73	2.995.979,63
Administração Geral	2.605.300,00	2.606.029,36	498.887,02	498.887,02	2.107.142,34	7,07	249.129,32	249.129,32	2.356.900,04
Administração Financeira	688.500,00	688.500,00	123.482,83	123.482,83	565.017,17	1,75	56.920,41	56.920,41	631.579,59
Assistência Comunitária	7.500,00	7.500,00	0,00	0,00	7.500,00	0,00	0,00	0,00	7.500,00
Assistência Social	1.688.300,00	1.595.900,00	245.397,13	245.397,13	1.350.502,87	3,48	109.544,39	109.544,39	1.486.355,61
Administração Geral	567.400,00	567.400,00	170.039,26	170.039,26	397.360,74	2,41	77.111,25	77.111,25	490.288,75
Assistência à Criança e ao Adolescente	437.400,00	437.400,00	41.199,88	41.199,88	396.200,12	0,58	20.738,88	20.738,88	416.661,12
Assistência Comunitária	671.000,00	578.600,00	32.627,99	32.627,99	545.972,01	0,46	10.164,26	10.164,26	568.435,74
Alimentação e Nutrição	5.000,00	5.000,00	0,00	0,00	5.000,00	0,00	0,00	0,00	5.000,00
Fomento ao Trabalho	7.500,00	7.500,00	1.530,00	1.530,00	5.970,00	0,02	1.530,00	1.530,00	5.970,00
Previdência Social	2.455.000,00	2.455.000,00	375.685,83	375.685,83	2.079.314,17	5,32	330.941,12	330.941,12	2.124.058,88
Previdência do Regime Estatutário	2.455.000,00	2.455.000,00	375.685,83	375.685,83	2.079.314,17	5,32	330.941,12	330.941,12	2.124.058,88
Saúde	6.872.600,00	6.957.200,00	1.209.065,73	1.209.065,73	5.748.134,27	17,13	912.835,05	912.835,05	6.044.364,95
Administração Geral	2.133.600,00	2.130.600,00	424.469,33	424.469,33	1.706.130,67	6,01	332.220,98	332.220,98	1.798.379,02
Atenção Básica	2.242.000,00	2.278.500,00	474.194,60	474.194,60	1.804.305,40	6,72	387.028,39	387.028,39	1.891.471,61
Assistência Hospitalar e Ambulatorial	2.393.000,00	2.393.100,00	297.699,04	297.699,04	2.095.400,96	4,22	180.882,92	180.882,92	2.212.217,08
Suporte Profilático e Terapêutico	38.500,00	39.500,00	5.706,88	5.706,88	33.793,12	0,08	5.706,88	5.706,88	33.793,12
Vigilância Sanitária	40.500,00	90.500,00	6.995,88	6.995,88	83.504,12	0,10	6.995,88	6.995,88	83.504,12
Vigilância Epidemiológica	25.000,00	25.000,00	0,00	0,00	25.000,00	0,00	0,00	0,00	25.000,00
Trabalho	62.500,00	62.500,00	0,00	0,00	62.500,00	0,00	0,00	0,00	62.500,00
Fomento ao Trabalho	62.500,00	62.500,00	0,00	0,00	62.500,00	0,00	0,00	0,00	62.500,00
Educação	12.188.300,00	12.242.370,64	2.251.805,00	2.251.805,00	9.990.565,64	31,90	1.258.728,57	1.258.728,57	10.983.642,07
Educação	12.188.300,00	12.242.370,64	2.251.805,00	2.251.805,00	9.990.565,64	31,90	1.258.728,57	1.258.728,57	10.983.642,07
Formação de Recursos Humanos	15.000,00	15.000,00	0,00	0,00	15.000,00	0,00	0,00	0,00	15.000,00
Alimentação e Nutrição	380.000,00	380.000,00	13.052,28	13.052,28	366.947,72	0,18	0,00	0,00	380.000,00
Ensino Fundamental	9.804.800,00	9.858.870,64	2.025.862,25	2.025.862,25	7.833.008,39	28,70	1.112.589,89	1.112.589,89	8.746.280,75
Educação Infantil	1.500.000,00	1.500.000,00	150.534,39	150.534,39	1.349.465,61	2,13	110.534,39	110.534,39	1.389.465,61
Educação de Jovens e Adultos	54.000,00	54.000,00	5.000,00	5.000,00	49.000,00	0,07	0,00	0,00	54.000,00
Educação Especial	28.500,00	28.500,00	0,00	0,00	28.500,00	0,00	0,00	0,00	28.500,00
Educação Básica	406.000,00	406.000,00	57.356,08	57.356,08	348.643,92	0,81	35.604,29	35.604,29	370.395,71
Cultura	695.000,00	732.000,00	72.734,91	72.734,91	659.265,09	1,03	26.214,86	26.214,86	705.785,14
Administração Geral	300.000,00	337.000,00	72.734,91	72.734,91	264.265,09	1,03	26.214,86	26.214,86	310.785,14
Patrimônio Histórico, Artístico e	35.000,00	35.000,00	0,00	0,00	35.000,00	0,00	0,00	0,00	35.000,00
Difusão Cultural	360.000,00	360.000,00	0,00	0,00	360.000,00	0,00	0,00	0,00	360.000,00

**GOVERNO MUNICIPAL DE GENERAL SAMPAIO**  
**Relatório Resumido de Execução Orçamentária**  
**Demonstrativo da Execução das Despesas por Função/Subfunção**


Orçamento Fiscal e da Seguridade Social  
 Período: Janeiro a Fevereiro de 2019/Bimestre: Janeiro e Fevereiro

Função/Subfunção	Dotação Inicial	Dotação Atualizada (a)	Despesas Empenhadas		Despesas Liquidadas		Saldo(c) = (a-b)	%	Saldo(e) = (a-d)	Insc. Restos a Pagar Não Processados (f)				
			No Bimestre	Até o Bimestre (b)	%	(b / total b)					No Bimestre	Até o Bimestre (d)	%	(d / total d)
Urbanismo	2.067.500,00	2.067.500,00	363.843,72	363.843,72	5,15	1.703.656,28	161.447,31	161.447,31	4,62	1.906.052,69				
Administração Geral	1.102.000,00	1.102.000,00	223.787,25	223.787,25	3,17	878.212,75	114.761,82	114.761,82	3,28	987.238,18				
Infra-Estrutura Urbana	373.000,00	373.000,00	0,00	0,00	0,00	373.000,00	0,00	0,00	0,00	373.000,00				
Serviços Urbanos	392.500,00	392.500,00	140.056,47	140.056,47	1,98	252.443,53	46.685,49	46.685,49	1,34	345.814,51				
Lazer	200.000,00	200.000,00	0,00	0,00	0,00	200.000,00	0,00	0,00	0,00	200.000,00				
Habitação	31.000,00	31.000,00	0,00	0,00	0,00	31.000,00	0,00	0,00	0,00	31.000,00				
Habitação Rural	18.000,00	18.000,00	0,00	0,00	0,00	18.000,00	0,00	0,00	0,00	18.000,00				
Habitação Urbana	13.000,00	13.000,00	0,00	0,00	0,00	13.000,00	0,00	0,00	0,00	13.000,00				
Saneamento	727.700,00	627.700,00	0,00	0,00	0,00	627.700,00	0,00	0,00	0,00	627.700,00				
Saneamento Básico Rural	612.700,00	512.700,00	0,00	0,00	0,00	512.700,00	0,00	0,00	0,00	512.700,00				
Saneamento Básico Urbano	105.000,00	105.000,00	0,00	0,00	0,00	105.000,00	0,00	0,00	0,00	105.000,00				
Recursos Hídricos	10.000,00	10.000,00	0,00	0,00	0,00	10.000,00	0,00	0,00	0,00	10.000,00				
Gestão Ambiental	195.500,00	195.500,00	3.548,10	3.548,10	0,05	191.951,90	548,10	548,10	0,02	194.951,90				
Administração Geral	4.000,00	4.000,00	0,00	0,00	0,00	4.000,00	0,00	0,00	0,00	4.000,00				
Preservação e Conservação Ambiental	150.000,00	150.000,00	0,00	0,00	0,00	150.000,00	0,00	0,00	0,00	150.000,00				
Controle Ambiental	36.000,00	36.000,00	3.548,10	3.548,10	0,05	32.451,90	548,10	548,10	0,02	35.451,90				
Recuperação de Áreas Degradadas	5.500,00	5.500,00	0,00	0,00	0,00	5.500,00	0,00	0,00	0,00	5.500,00				
Agricultura	859.500,00	859.500,00	111.332,83	111.332,83	1,58	748.167,17	72.429,37	72.429,37	2,07	787.070,63				
Administração Geral	627.000,00	627.000,00	110.372,83	110.372,83	1,56	516.627,17	72.109,37	72.109,37	2,06	554.890,63				
Extensão Rural	8.000,00	8.000,00	960,00	960,00	0,01	7.040,00	320,00	320,00	0,01	7.680,00				
Promoção da Produção Agropecuária	224.500,00	224.500,00	0,00	0,00	0,00	224.500,00	0,00	0,00	0,00	224.500,00				
Comércio e Serviços	277.500,00	277.500,00	0,00	0,00	0,00	277.500,00	0,00	0,00	0,00	277.500,00				
Promoção Comercial	220.000,00	220.000,00	0,00	0,00	0,00	220.000,00	0,00	0,00	0,00	220.000,00				
Turismo	57.500,00	57.500,00	0,00	0,00	0,00	57.500,00	0,00	0,00	0,00	57.500,00				
Transporte	286.000,00	286.000,00	2.100,00	2.100,00	0,03	283.900,00	2.100,00	2.100,00	0,06	283.900,00				
Transporte Rodoviário	286.000,00	286.000,00	2.100,00	2.100,00	0,03	283.900,00	2.100,00	2.100,00	0,06	283.900,00				
Desporto e Lazer	895.472,00	895.472,00	63.771,85	63.771,85	0,90	831.700,15	33.711,05	33.711,05	0,96	861.760,95				
Administração Geral	224.700,00	224.700,00	63.771,85	63.771,85	0,90	160.928,15	33.711,05	33.711,05	0,96	190.988,95				
Desporto Comunitário	665.772,00	665.772,00	0,00	0,00	0,00	665.772,00	0,00	0,00	0,00	665.772,00				
Lazer	5.000,00	5.000,00	0,00	0,00	0,00	5.000,00	0,00	0,00	0,00	5.000,00				
Encargos Especiais	380.000,00	380.000,00	294.698,52	294.698,52	4,17	85.301,48	71.301,93	71.301,93	2,04	308.698,07				
Serviço da Dívida Interna	200.000,00	200.000,00	114.698,52	114.698,52	1,62	85.301,48	31.512,27	31.512,27	0,90	168.487,73				
Outros Encargos Especiais	180.000,00	180.000,00	180.000,00	180.000,00	2,55	0,00	0,00	0,00	0,00	140.210,34				
Reserva de Contingência	200.000,00	200.000,00	0,00	0,00	0,00	200.000,00	0,00	0,00	0,00	200.000,00				
Reserva do RPPS	100.000,00	100.000,00	0,00	0,00	0,00	100.000,00	0,00	0,00	0,00	100.000,00				
Reserva de Contingência	100.000,00	100.000,00	0,00	0,00	0,00	100.000,00	0,00	0,00	0,00	100.000,00				

GOVERNO MUNICIPAL DE GENERAL SAMPAIO  
 Relatório Resumido de Execução Orçamentária  
**Demonstrativo da Execução das Despesas por Função/Subfunção**  
 Orçamento Fiscal e da Seguridade Social  
 Período: Janeiro a Fevereiro de 2019/Bimestre: Janeiro e Fevereiro

BBEO - Anexo 2 (LRE - Art. 52, inciso II, alínea "c")

Função/Subfunção	Dotação Inicial	Dotação Atualizada (a)	Despesas Empenhadas		Saldo(c) = (a-b)	Despesas Liquidadas		Saldo(e) = (a-d)	Insc. Restos a Pagar Não Processados (f)
			No Bimestre	Até o Bimestre (b)		No Bimestre (d)	Até o Bimestre (d)		
Despesas (Intra-Orçamentárias) (II)	917.600,00	933.600,00	691.600,00	691.600,00	242.000,00	72.944,50	72.944,50	860.655,50	
Total (III) (I + II)	35.100.000,00	35.100.000,00	7.059.003,47	7.059.003,47	28.040.996,53	3.495.301,82	3.495.301,82	31.604.698,18	



FRANCISCO CORDEIRO MOREIRA  
 Prefeito Municipal

MUNICIPIOS CONSULTORIA E CONTABILIDADE S/S-ME  
 Contador - CRC 325/O-8



JOSE EDIBERTO ALVES DUARTE  
 Controlador



CRISTOVAO CORDEIRO LIMA JUNIOR  
 Secretário de Administração, Finanças e Planejamento



GOVERNO MUNICIPAL DE GENERAL SAMPAIO  
Relatório Resumido de Execução Orçamentária  
**Demonstrativo da Receita Corrente Líquida**  
Orçamento Fiscal e da Seguridade Social  
Período: Janeiro a Fevereiro de 2019/Bimestre: Janeiro e Fevereiro

Especificação	Evolução da Receita Realizada nos Últimos 12 Meses												Total (Últimos 12 Meses)	Em reais Previsão Atualizada do Exercício
	Março/2018	Abril/2018	Maió/2018	Junho/2018	Julho/2018	Agosto/2018	Setembro/2018	Outubro/2018	Novembro/2018	Dezembro/2018	Janeiro/2019	Fevereiro/2019		
Recasas Correntes (I)	1.948.869,27	1.892.591,25	2.611.247,52	2.045.918,85	2.058.218,31	1.962.831,60	1.757.867,33	1.851.601,97	2.285.553,27	4.037.299,90	2.305.211,03	2.478.037,18	27.216.247,48	24.037.800,00
Impostos, Taxas e Contribuições de Melhoria	243.036,39	83.385,06	179.154,17	75.781,59	19.506,58	75.790,35	125.350,24	36.175,99	71.869,39	596.593,42	14.475,20	22.491,29	1.543.609,67	545.000,00
IPTU	34,94	15,40	0,00	40,68	22,08	0,00	157,04	0,00	0,00	294,77	1.804,27	240,34	2.609,52	10.800,00
ISS	45.652,32	7.908,38	11.551,50	29.127,00	9.609,76	15.254,29	29.468,02	7.995,82	53.259,90	88.588,26	9.086,76	18.751,68	326.253,69	272.200,00
ITBI	0,00	0,00	0,00	0,00	0,00	0,00	0,00	0,00	0,00	0,00	1.260,00	0,00	1.260,00	3.000,00
IRRF	36.483,37	0,00	0,00	0,00	0,00	47.805,41	1.777,52	16.244,81	5.462,57	160.221,25	0,00	1.001,27	268.996,20	250.000,00
Outros Impostos, Taxas e Contribuições de Melhoria	160.865,76	75.461,28	167.602,67	46.613,91	9.874,74	12.730,65	93.947,86	11.935,36	13.146,92	347.489,14	2.324,17	2.498,00	844.490,26	9.000,00
Contribuições	0,00	0,00	0,00	0,00	0,00	0,00	0,00	0,00	0,00	0,00	0,00	0,00	0,00	0,00
Receita Patrimonial	46.953,38	40.890,77	23.856,53	57.124,46	47.581,59	31.385,41	40.569,42	60.205,51	57.441,89	65.041,08	38.525,34	252.880,42	286.928,41	1.257.400,00
Rendimentos de Aplicação Financeira	46.953,38	40.890,77	23.856,53	57.124,46	47.581,59	31.385,41	40.569,42	60.205,51	57.441,89	65.041,08	38.525,34	252.880,42	286.928,41	1.257.400,00
Outras Receitas Patrimoniais	0,00	0,00	0,00	0,00	0,00	0,00	0,00	0,00	0,00	0,00	0,00	0,00	0,00	0,00
Receita Agropecuária	0,00	0,00	0,00	0,00	0,00	0,00	0,00	0,00	0,00	0,00	0,00	0,00	0,00	0,00
Receita Industrial	0,00	0,00	0,00	0,00	0,00	0,00	0,00	0,00	0,00	0,00	0,00	0,00	0,00	0,00
Receita de Serviços	1.659.879,50	1.768.315,42	2.408.236,82	1.913.012,80	1.991.130,14	1.855.655,84	1.591.947,67	1.755.220,47	2.136.241,99	3.375.665,40	2.233.162,50	2.173.082,41	24.861.550,96	21.548.400,00
Transferências Correntes	636.220,23	667.058,18	818.639,99	766.617,43	883.110,34	656.852,14	495.398,40	562.769,35	706.905,24	1.224.111,43	874.271,33	960.334,72	9.252.286,78	7.072.000,00
Cota-Parte do FPM	302.589,73	325.227,46	350.748,05	279.260,05	376.401,98	344.320,83	363.828,61	396.254,35	372.504,52	418.838,27	312.409,73	307.226,25	4.149.609,93	3.520.000,00
Cota-Parte do ICMS	8.724,95	8.240,46	10.442,36	12.854,77	3.015,65	1.638,86	1.609,43	1.586,56	903,56	1.054,60	14.828,26	20.572,11	85.471,57	72.000,00
Cota-Parte do IPVA	0,00	256,04	0,00	0,00	6,43	0,00	90,94	654,77	0,00	0,00	631,20	271,74	1.913,12	800,00
Cota-Parte do ITR	972,09	972,09	972,09	972,09	972,09	972,09	972,09	972,09	972,09	972,09	972,09	972,09	9.720,90	9.600,00
Transferências da LC 87/1996	0,00	0,00	0,00	0,00	0,00	0,00	0,00	0,00	0,00	0,00	0,00	0,00	0,00	0,00
Transferências da LC 61/1989	491.465,07	406.648,58	806.132,09	507.813,07	482.110,71	500.700,98	464.882,89	502.966,03	545.557,89	599.677,64	928.091,17	678.605,95	6.915.662,07	6.800.000,00
Transferências do FUNDEB	219.907,43	359.912,61	421.302,24	345.495,39	245.512,94	351.170,84	265.155,31	290.017,32	509.396,69	1.131.011,37	101.930,81	206.071,64	4.446.886,59	4.074.000,00
Outras Transferências Correntes	0,00	0,00	0,00	0,00	0,00	0,00	0,00	0,00	0,00	0,00	5.000,00	0,00	5.000,00	180.000,00
Outras Receitas Correntes	342.496,15	266.448,10	395.959,12	247.879,31	182.015,12	201.074,72	255.839,45	194.178,72	216.568,81	454.772,69	240.728,80	257.989,28	3.255.958,27	2.672.600,00
Deduções (II)	0,00	0,00	0,00	0,00	0,00	0,00	0,00	0,00	0,00	0,00	0,00	0,00	0,00	0,00
Contribuição Servidor para o Plano de Previdência	0,00	0,00	0,00	0,00	0,00	0,00	0,00	0,00	0,00	0,00	0,00	0,00	0,00	0,00
Compensações Financ. entre Regimes Previdência	0,00	0,00	0,00	0,00	0,00	0,00	0,00	0,00	0,00	0,00	0,00	0,00	0,00	0,00
Dedução de Receita para Formação do FUNDEB	342.496,15	266.448,10	395.959,12	247.879,31	182.015,12	201.074,72	255.839,45	194.178,72	216.568,81	454.772,69	240.728,80	257.989,28	3.255.958,27	2.672.600,00
Receita Corrente Líquida (III) = (I - II)	1.607.373,12	1.626.143,15	2.215.288,40	1.798.039,54	1.876.203,19	1.761.756,88	1.502.027,88	1.657.423,25	2.048.986,46	3.582.527,21	2.064.482,23	2.220.037,90	23.960.289,21	21.365.200,00

GOVERNO MUNICIPAL DE GENERAL SAMPAIO  
Relatório Resumido de Execução Orçamentária  
**Demonstrativo da Receita Corrente Líquida**

Orçamento Fiscal e da Seguridade Social

Período: Janeiro a Fevereiro de 2019/Bimestre: Janeiro e Fevereiro

BRNO - Anexo 3 (LRE - Art. 53, Inciso I)

Em reais



FRANCISCO CORDEIRO MOREIRA  
Prefeito Municipal



MUNICIPIOS CONSULTORIA E CONTABILIDADE S/S-ME  
Contador - CRC 325/O-8



JOSE EDIBERTO ALVES DUARTE  
Controlador



CRISTOVAO CORDEIRO LIMA JUNIOR  
Secretário de Administração, Finanças e Planejamento

GOVERNO MUNICIPAL DE GENERAL SAMPAIO  
 Relatório Resumido de Execução Orçamentária  
**Demonstrativo das Receitas e Despesas Previdenciárias do Regime Próprio de Previdência dos Servidores**  
 Orçamento Fiscal e da Seguridade Social  
 Período: Janeiro a Fevereiro / Bimestre: Janeiro a Fevereiro de 2019

Em Reais

RREO - Anexo 4 (LRF, Art. 53, inciso II)


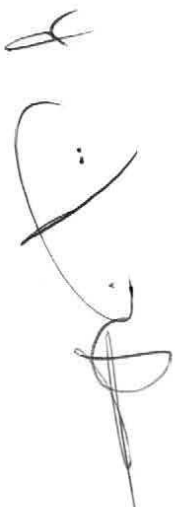
PLANO PREVIDENCIÁRIO

RECEITAS PREVIDENCIÁRIAS - RPPS	PREVISÃO INICIAL	PREVISÃO ATUALIZADA	RECEITAS REALIZADAS	
			Até o Bimestre 2019	Até o Bimestre 2018
<b>RECEITAS CORRENTES (I)</b>	520.000,00	520.000,00	62.248,95	0,00
Receitas de Contribuições dos Segurados	0,00	0,00	0,00	0,00
Civil	0,00	0,00	0,00	0,00
Ativo	0,00	0,00	0,00	0,00
Inativo	0,00	0,00	0,00	0,00
Pensionista	0,00	0,00	0,00	0,00
Receitas de Contribuições Patronais	0,00	0,00	0,00	0,00
Civil	0,00	0,00	0,00	0,00
Ativo	0,00	0,00	0,00	0,00
Inativo	0,00	0,00	0,00	0,00
Pensionista	0,00	0,00	0,00	0,00
Em Regime de Parcelamento de Débitos	0,00	0,00	0,00	0,00
Receita Patrimonial	470.000,00	470.000,00	62.248,95	0,00
Receitas Imobiliárias	0,00	0,00	0,00	0,00
Receitas de Valores Mobiliários	470.000,00	470.000,00	62.248,95	0,00
Outras Receitas Patrimoniais	0,00	0,00	0,00	0,00
Receitas de Serviços	0,00	0,00	0,00	0,00
Outras Receitas Correntes	50.000,00	50.000,00	0,00	0,00
Compensação Previdenciária do RGPS para o RPPS	0,00	0,00	0,00	0,00
Aportes Periódicos para Amortização de Déficit Atuarial do RPPS (II)	0,00	0,00	0,00	0,00
Demais Receitas Correntes	50.000,00	50.000,00	0,00	0,00
<b>RECEITAS DE CAPITAL (III)</b>	0,00	0,00	0,00	0,00
Alienação de Bens, Direitos e Ativos	0,00	0,00	0,00	0,00
Amortização de Empréstimos	0,00	0,00	0,00	0,00
Outras Receitas de Capital	0,00	0,00	0,00	0,00
<b>TOTAL DAS RECEITAS PREVIDENCIÁRIAS - RPPS (IV) = (I + III - II)</b>	520.000,00	520.000,00	62.248,95	0,00

GOVERNO MUNICIPAL DE GENERAL SAMPAIO  
 Relatório Resumido de Execução Orçamentária  
**Demonstrativo das Receitas e Despesas Previdenciárias do Regime Próprio de Previdência dos Servidores**  
 Orçamento Fiscal e da Seguridade Social  
 Período: Janeiro a Fevereiro / Bimestre: Janeiro a Fevereiro de 2019


Em Reais

DESPESAS PREVIDENCIÁRIAS - RPPS	DOTAÇÃO INICIAL	DOTAÇÃO ATUALIZADA	DESPESAS EMPENHADAS		DESPESAS LIQUIDADAS		INSCRITA EM RESTOS A PAGAR NÃO PROCESSADOS		
			Até o Bimestre 2019	Até o Bimestre 2018	Até o Bimestre 2019	Até o Bimestre 2018	Até o Bimestre 2019	Até o Bimestre 2018	
			ADMINISTRAÇÃO (V)	0,00	0,00	0,00	0,00	0,00	0,00
Despesas Correntes	0,00	0,00	0,00	0,00	0,00	0,00	0,00	0,00	
Despesas de Capital	0,00	0,00	0,00	0,00	0,00	0,00	0,00	0,00	
PREVIDÊNCIA (VI)	2.311.200,00	2.311.200,00	293.882,58	0,00	293.882,58	0,00	0,00	0,00	
Benefícios - Civil	2.311.200,00	2.311.200,00	293.882,58	0,00	293.882,58	0,00	0,00	0,00	
Aposentadorias	1.957.300,00	1.957.300,00	258.554,81	0,00	258.554,81	0,00	0,00	0,00	
Pensões	188.100,00	188.100,00	287,35	0,00	287,35	0,00	0,00	0,00	
Outros Benefícios Previdenciários	165.800,00	165.800,00	35.040,42	0,00	35.040,42	0,00	0,00	0,00	
Outras Despesas Previdenciárias	0,00	0,00	0,00	0,00	0,00	0,00	0,00	0,00	
Compensação Previdenciária do RPPS para o RGPS	0,00	0,00	0,00	0,00	0,00	0,00	0,00	0,00	
Demais Despesas Previdenciárias	0,00	0,00	0,00	0,00	0,00	0,00	0,00	0,00	
<b>TOTAL DAS DESPESAS PREVIDENCIÁRIAS - RPPS (VII) = (V + VI)</b>	<b>2.311.200,00</b>	<b>2.311.200,00</b>	<b>293.882,58</b>	<b>0,00</b>	<b>293.882,58</b>	<b>0,00</b>	<b>0,00</b>	<b>0,00</b>	<b>0,00</b>
<b>RESULTADO PREVIDENCIÁRIO (VIII) = (IV - VII)</b>	<b>-1.791.200,00</b>	<b>-1.791.200,00</b>	<b>-231.633,63</b>	<b>0,00</b>	<b>-231.633,63</b>	<b>0,00</b>	<b>0,00</b>	<b>0,00</b>	<b>0,00</b>


  



GOVERNO MUNICIPAL DE GENERAL SAMPAIO  
 Relatório Resumido de Execução Orçamentária  
**Demonstrativo das Receitas e Despesas Previdenciárias do Regime Próprio de Previdência dos Servidores**  
 Orçamento Fiscal e da Seguridade Social  
 Período: Janeiro a Fevereiro / Bimestre: Janeiro a Fevereiro de 2019

RREO - Anexo 4 (LRF, Art. 53, inciso II)		Em Reais
Recursos RPPS Arrecadados em Exercícios Anteriores		PREVISÃO ORÇAMENTÁRIA
Valor		
Reserva Orçamentária do RPPS		PREVISÃO ORÇAMENTÁRIA
Valor		
Aportes de Recursos para o Plano Previdenciário do RPPS		APORTES REALIZADOS
Plano de Amortização - Contribuição Patronal Suplementar		
Plano de Amortização - Aporte Periódico de Valores Predefinidos		
Outros Aportes para o RPPS		
Recursos para Cobertura de Déficit Financeiro		
		PERÍODO DE REFERÊNCIA
		2019
		2018
Caixa e Equivalentes de Caixa		6.417.333,74
Investimentos e Aplicações		
Outros Bens e Direitos		6.381.110,17

  
 FRANCISCO CORDEIRO MOREIRA  
 Prefeito Municipal

  
 MUNICIPIOS CONSULTORIA E CONTABILIDADE S/S-ME  
 Contador - CRC 325/O-8

  
 JOSE EDIBERTO ALVES DUARTE  
 Controlador

  
 CRISTOVAO CORDEIRO LIMA JUNIOR  
 Secretário de Administração, Finanças e Planejamento

GOVERNO MUNICIPAL DE GENERAL SAMPAIO  
 Relatório Resumido de Execução Orçamentária  
**Demonstrativo do Resultado Primário e Nominal**  
 Orçamento Fiscal e da Seguridade Social  
 Período: Janeiro a Fevereiro de 2019/Bimestre: Janeiro e Fevereiro

		Em reais	
		Até o Bimestre 2019	
Receitas Primárias		Previsão Atualizada	Receitas Realizadas (a)
Receitas Correntes (I)		24.037.800,00	4.284.520,13
Impostos, Taxas e Contribuições de Melhoria		545.000,00	36.966,49
IPTU		10.800,00	2.044,61
ISS		272.200,00	27.838,44
ITBI		3.000,00	1.260,00
IRRF		250.000,00	1.001,27
Outros Impostos, Taxas e Contribuições de Melhoria		9.000,00	4.822,17
Contribuições		1.257.400,00	266.928,41
Receitas Previdenciárias		1.122.400,00	242.897,54
Outras Receitas de Contribuições		135.000,00	24.030,87
Receita Patrimonial		507.000,00	68.108,40
Aplicações Financeiras (II)		507.000,00	68.108,40
Outras Receitas Patrimoniais		0,00	0,00
Transferências Correntes		21.548.400,00	3.907.516,83
Cota-Parte do FPM		7.072.000,00	1.467.684,89
Cota-Parte do ICMS		3.520.000,00	495.708,77
Cota-Parte do IPVA		72.000,00	28.320,26
Cota-Parte do ITR		800,00	722,36
Transferências da LC 87/1996		9.600,00	0,00
Transferências da LC nº 61/1989		0,00	0,00
Transferências do FUNDEB		0,00	0,00
Outras Transferências Correntes		10.874.000,00	1.915.080,55
Demais Receitas Correntes		180.000,00	5.000,00
Outras Receitas Financeiras (III)		0,00	0,00
Receitas Correntes Restantes		180.000,00	5.000,00
Receitas Primárias Correntes (IV) = (I - II - III)		23.530.800,00	4.216.411,73
Receitas de Capital (V)		10.144.600,00	14.531,18
Operações de Crédito (VI)		0,00	0,00
Amortização de Empréstimos (VII)		0,00	0,00
Alienação de Bens		0,00	0,00
Receitas de Alienação de Investimentos Temporários (VIII)		0,00	0,00
Receitas de Alienação de Investimentos Permanentes (IX)		10.144.600,00	14.531,18
Outras Alienações de Bens		0,00	0,00
Transferências de Capital		0,00	0,00
Convênios		0,00	0,00
Outras Transferências de Capital		10.144.600,00	14.531,18



GOVERNO MUNICIPAL DE GENERAL SAMPAIO  
Relatório Resumido de Execução Orçamentária  
**Demonstrativo do Resultado Primário e Nominal**  
Orçamento Fiscal e da Seguridade Social

Período: Janeiro a Fevereiro de 2019/Bimestre: Janeiro e Fevereiro

	Até o Bimestre 2019										Em reais	
	Previsão Atualizada		Receitas Realizadas (a)						Restos a Pagar Não			
	Dotação Atualizada	Despesas Empenhadas	Despesas Liquidadas	Despesas Pagas (a)	Restos a Pagar Processados Pagos (b)	Liquidados	Processados	Pagos (c)				
<b>Receitas Primárias</b>												
Outras Receitas de Capital		0,00										0,00
Outras Receitas de Capital Não Primárias (X)		0,00										0,00
Outras Receitas de Capital Primárias		10.144.600,00										14.531,18
Receitas Primárias de Capital (XI) = (V - VI - VII - VIII - IX - X)		10.144.600,00										14.531,18
Receita Primária Total (XII) = (IV + XI)		33.675.400,00										4.230.942,91
<b>Despesas Primárias</b>												
Despesas Primárias												
Despesas Correntes (XIII)	28.867.028,00	6.944.304,95	3.463.789,55	3.115.051,78	1.549.437,14	213.464,37	170.928,74					
Pessoal e Encargos Sociais	17.762.500,00	4.539.864,04	2.661.564,31	2.599.895,06	796.904,42	1.646,60	1.646,60					
Juros e Encargos da Dívida (XIV)	0,00	0,00	0,00	0,00	0,00							
Outras Despesas Correntes	11.104.528,00	2.404.440,91	802.225,24	515.156,72	752.532,72	211.817,77	169.282,14					
Despesas Primárias Correntes (XV) = (XIII - XIV)	28.867.028,00	6.944.304,95	3.463.789,55	3.115.051,78	1.549.437,14	213.464,37	170.928,74					
Despesas de Capital (XVI)	6.032.972,00	114.698,52	31.512,27	31.512,27	11.071,55							
Investimentos	5.592.972,00	0,00	0,00	0,00	0,00							
Inversões Financeiras	0,00	0,00	0,00	0,00	0,00							
Concessão de Empréstimo (XVII)												
Aquisição de Título de Capital Já Integralizado (XVIII)												
Aquisição de Título de Crédito (XIX)												
Demais Inversões Financeiras												
Amortização da Dívida (XX)	440.000,00	0,00	0,00	0,00	0,00							
Despesas Primárias de Capital (XXI) = (XVI - XVII - XVIII - XIX - XX)	6.032.972,00	114.698,52	31.512,27	31.512,27	11.071,55							
Reserva de Contingência (XXII)	5.592.972,00	0,00	0,00	0,00	0,00							
Despesas Primária Total (XXIII) = (XV + XXI + XXII)	200.000,00	200.000,00	3.463.789,55	3.115.051,78	1.549.437,14	213.464,37	170.928,74					
Resultado Primário - Acima da Linha (XXIV) = [XIIa - (XXIIIa + XXIIIb + XXIIIc)]	34.660.000,00	6.944.304,95	3.463.789,55	3.115.051,78	1.549.437,14	213.464,37	170.928,74					
Meta Fiscal Para o Resultado Primário												
Valor Corrente												
Meta fixada no Anexo de Metas Fiscais da LDO para o exercício de referência												0,00

GOVERNO MUNICIPAL DE GENERAL SAMPAIO  
Relatório Resumido de Execução Orçamentária  
**Demonstrativo do Resultado Primário e Nominal**

Orçamento Fiscal e da Seguridade Social

Período: Janeiro a Fevereiro de 2019/Bimestre: Janeiro e Fevereiro

		Em reais
RREO - Anexo 6 LRE Art. 53, inciso III		
<b>Juros Nominais</b>		
	Valor Incorrido	5.859,45
JUROS E ENCARGOS ATIVOS (XXV)		0,00
JUROS E ENCARGOS PASSIVOS (XXVI)		-598.615,30
<b>RESULTADO NOMINAL - Acima da Linha (XXVII) = XXIV + (XXV - XXVI)</b>		
<b>Meta Fiscal Para o Resultado Nominal</b>		
	Valor Corrente	0,00

Meta fixada no Anexo de Metas Fiscais da LDO para o exercício de referência

**CÁLCULO DO RESULTADO NOMINAL**

	Saldo	
	Em 31/Dez/2018 (a)	Até o Fevereiro (b)
DÍVIDA CONSOLIDADA (XXVIII)	7.263.181,86	7.263.181,86
DEDUÇÕES (XXIX)	0,00	0,00
Disponibilidade de Caixa	-1.008.560,39	-163.587,89
Disponibilidade de Caixa Bruta	1.838.667,51	1.463.952,33
(-) Restos a Pagar Processados (XXX)	2.847.227,90	1.627.540,22
Demais Haveres Financeiros	0,00	0,00
DÍVIDA CONSOLIDADA LÍQUIDA (XXXI) = (XXVIII - XXIX)	7.263.181,86	7.263.181,86
RESULTADO NOMINAL - Abaixo da Linha (XXXII) = (XXXIa - XXXIb)		0,00

**Ajuste Metodológico**

	Até o Bimestre
VARIAÇÃO SALDO RPP = (XXXIII) = (XXXa - XXXb)	1.219.687,68
RECEITA DE ALIENAÇÃO DE INVESTIMENTOS PERMANENTES (IX)	0,00
PASSIVOS RECONHECIDOS NA DC (XXXIV)	
OUTROS AJUSTES (XXXV)	0,00
RESULTADO NOMINAL AJUSTADO - Abaixo da Linha (XXXVI) = (XXXII - IX + XXXIV + XXXV)	

**Informações Adicionais**

Saldo de Exercícios Anteriores  
Recursos Arrecadados em Exercícios Anteriores - RPPS  
Superávit Financeiro Utilizado para Abertura e Reabertura de Créditos Adicionais  
Reserva Orçamentária do RPPS





GOVERNO MUNICIPAL DE GENERAL SAMPAIO  
Relatório Resumido de Execução Orçamentária  
**Demonstrativo do Resultado Primário e Nominal**

Orçamento Fiscal e da Seguridade Social

Período: Janeiro a Fevereiro de 2019/Bimestre: Janeiro e Fevereiro

Em reais

RRFO - Anexo 6 (LBE, Art. 53, inciso III)



FRANCISCO CORDEIRO MOREIRA  
Prefeito Municipal



MUNICÍPIOS CONSULTORIA E CONTABILIDADE S/S-ME  
Contador - CRC 325/O-8



JOSE EDIBERTO ALVES DUARTE  
Controlador



CRISTOVAO CORDEIRO LIMA JUNIOR  
Secretário de Administração, Finanças e Planejamento

GOVERNO MUNICIPAL DE GENERAL SAMPAIO

Relatório Resumido de Execução Orçamentária

**Restos a Pagar por Poder e Órgão**

Orçamento Fiscal e da Seguridade Social

Período: Janeiro a Fevereiro de 2019/Bimestre: Janeiro e Fevereiro

RREO - Anexo 7 (LRF, Art. 53, inciso V)

PODER/ÓRGÃO	RESTOS A PAGAR PROCESSADOS E NÃO PROCESSADOS LIQUIDADOS EM EXERCÍCIOS ANTERIORES					RESTOS A PAGAR NÃO PROCESSADOS					Saldo l = (e + k)
	INSCRITOS		Pagos (c)	Cancelados (d)	Saldo e = (a+b) - (c+d)	INSCRITOS		Pagos (i)	Cancelados (j)	Saldo k = (f+g) - (i+j)	
	Em Exercícios Anteriores (a)	Em 31 de Dezembro de 2018 (b)				Em Exercícios Anteriores (f)	Em 31 de Dezembro de 2018 (g)				
RESTOS A PAGAR (EXCETO INTRA-ORÇAMENTÁRIOS) (I)	4.320,00	2.149.872,30	1.560.508,69	0,00	593.683,61	0,00	1.333.389,27	170.928,74	0,00	1.162.460,53	1.756.144,14
PODER EXECUTIVO	4.320,00	2.149.872,30	1.560.508,69	0,00	593.683,61	0,00	1.333.389,27	170.928,74	0,00	1.162.460,53	1.756.144,14
Secretaria de Governo	720,00	97.674,68	80.930,31	0,00	17.464,37	0,00	20.900,00	1.800,00	0,00	19.100,00	36.564,37
Secretaria de Administração	2.400,00	77.586,84	69.032,90	0,00	10.953,94	0,00	45.244,00	1.200,00	0,00	44.044,00	54.997,94
Secretaria da Educação	0,00	741.267,96	465.576,42	0,00	275.691,54	0,00	247.380,38	70.728,26	0,00	176.652,12	452.343,66
Secretaria da Saúde	0,00	371.805,55	364.485,42	0,00	7.320,13	0,00	416.004,37	78.295,88	0,00	337.708,49	345.028,62
Secretaria do Desenvolvimento Social	240,00	159.169,31	117.812,69	0,00	41.596,62	0,00	106.002,74	13.858,00	0,00	92.144,74	133.741,36
Secretaria da Infraestrutura	0,00	288.909,66	151.481,68	0,00	137.427,98	0,00	165.481,11	1.646,60	0,00	163.834,51	301.262,49
Secretaria de Desenv. Rural e Meio Ambiente	0,00	90.050,62	57.458,31	0,00	32.592,31	0,00	179.731,79	0,00	0,00	179.731,79	212.324,10
Fundo Previd do Munic de General Sampaio	0,00	4.000,00	4.000,00	0,00	0,00	0,00	5.000,00	0,00	0,00	5.000,00	5.000,00
Secretaria de Finanças	960,00	80.561,81	54.501,85	0,00	27.019,96	0,00	101.835,60	2.760,00	0,00	99.075,60	126.095,56
Sec.do Planejamento e Desenv.Economico	0,00	5.720,00	5.400,00	0,00	320,00	0,00	27.160,00	640,00	0,00	26.520,00	26.840,00
Secretaria do Transporte	0,00	40.679,84	23.449,84	0,00	17.230,00	0,00	10.649,28	0,00	0,00	10.649,28	27.879,28
Secretaria da Cultura	0,00	174.483,56	148.516,80	0,00	25.966,76	0,00	4.000,00	0,00	0,00	4.000,00	29.966,76
Secretaria de Esporte e Juventude	0,00	17.962,47	17.862,47	0,00	100,00	0,00	4.000,00	0,00	0,00	4.000,00	4.100,00
Reserva de Contingencia	0,00	0,00	0,00	0,00	0,00	0,00	0,00	0,00	0,00	0,00	0,00
Prefeitura Municipal de General Sampaio	0,00	0,00	0,00	0,00	0,00	0,00	0,00	0,00	0,00	0,00	0,00

*Handwritten signature and initials.*

GOVERNO MUNICIPAL DE GENERAL SAMPAIO  
Relatório Resumido de Execução Orçamentária


**Restos a Pagar por Poder e Órgão**


Orçamento Fiscal e da Seguridade Social


Período: Janeiro a Fevereiro de 2019/Bimestre: Janeiro e Fevereiro


RREO - Anexo 7 (LRF, Art. 53, inciso V)

PODER/ÓRGÃO	RESTOS A PAGAR PROCESSADOS E NÃO PROCESSADOS LIQUIDADOS EM EXERCÍCIOS ANTERIORES						RESTOS A PAGAR NÃO PROCESSADOS						Saldo l = (e + k)
	INSCRITOS			Saldo e = (a+b) - (c+d)	Cancelados (d)	Pagos (c)	INSCRITOS			Pagos (i)	Cancelados (j)	Saldo k = (f+g) - (h+i)	
	Em Exercícios Anteriores (a)	Em 31 de Dezembro de 2018 (b)	Pagos (c)				Em Exercícios Anteriores (f)	Em 31 de Dezembro de 2018 (g)	Liquidados (h)				
PODER LEGISLATIVO	0,00	0,00	0,00	0,00	0,00	0,00	0,00	0,00	0,00	0,00	0,00	0,00	0,00
RESTOS A PAGAR (INTRA-ORÇAMENTÁRIOS) (II)	0,00	158.375,84	0,00	0,00	0,00	158.375,84	0,00	15.000,00	0,00	0,00	0,00	15.000,00	173.375,84
TOTAL (III) = (I + II)	4.320,00	2.308.248,14	1.560.508,69	0,00	0,00	752.059,45	0,00	1.348.389,27	213.464,37	170.928,74	0,00	1.177.460,53	1.929.519,98

  
FRANCISCO CORDEIRO MOREIRA  
Prefeito Municipal

  
MUNICÍPIOS CONSULTORIA E CONTABILIDADE S/S-ME  
Contador - CRC 325/O-8

  
JOSE EDIBERTO ALVES DUARTE  
Controlador

  
CRISTOVAO CORDEIRO LIMA JUNIOR  
Secretário de Administração, Finanças e Planejamento

GOVERNO MUNICIPAL DE GENERAL SAMPAIO  
Relatório Resumido de Execução Orçamentária

**DEMONSTRATIVO DAS RECEITAS E DESPESAS COM MANUTENÇÃO E DESENVOLVIMENTO DO ENSINO - MDE**

Orçamento Fiscal e da Seguridade Social

Período: Janeiro a Fevereiro de 2019/Bimestre: Janeiro e Fevereiro

RREO - ANEXO 8 (LDB, art. 72)

R\$ 1,00.

RECEITAS DO ENSINO		PREVISÃO INICIAL	PREVISÃO ATUALIZADA (a)	RECEITAS REALIZADAS	
				Até o Bimestre (b)	% (b/a) x 100
RECEITA RESULTANTE DE IMPOSTOS (Caput do Art. 212 da Constituição)					
RECEITA DE IMPOSTOS LIQUIDA (I)		536.000,00	536.000,00	32.144,32	6,00
1.1 - Receita Resultante do Imposto sobre a Propriedade Predial e Territorial Urbana - IPTU		10.800,00	10.800,00	2.044,61	18,93
1.1.1 - IPTU		7.000,00	7.000,00	2.044,61	29,20
1.1.2 - Multa, Juros de Mora, Dívida Ativa e Outros Encargos do IPTU		3.800,00	3.800,00	0,00	0,00
1.2 - Receita Resultante do Imposto sobre Transmissão Inter Vivos - ITBI		3.000,00	3.000,00	1.260,00	42,00
1.2.1 - ITBI		3.000,00	3.000,00	1.260,00	42,00
1.2.2 - Multa, Juros de Mora, Dívida Ativa e Outros Encargos do ITBI		0,00	0,00	0,00	0,00
1.3 - Receita Resultante sobre o Imposto sobre Serviço de Qualquer Natureza - ISS		272.200,00	272.200,00	27.838,44	10,22
1.3.1 - ISS		270.000,00	270.000,00	27.838,44	10,31
1.3.2 - Multa, Juros de Mora, Dívida Ativa e Outros Encargos do ISS		2.200,00	2.200,00	0,00	0,00
1.4 - Imposto Resultante do Imposto de Renda Retido na Fonte - IRRF		250.000,00	250.000,00	1.001,27	0,40
1.5 - Imposto Sobre a Propriedade Territorial Rural - ITR		0,00	0,00	0,00	0,00
1.5.1 - ITR		0,00	0,00	0,00	0,00
1.5.2 - Multa, Juros de Mora, Dívida Ativa e Outros Encargos do ITR		0,00	0,00	0,00	0,00
RECEITAS DE TRANSFERÊNCIAS CONSTITUCIONAIS E LEGAIS (II)		14.123.000,00	14.123.000,00	2.493.640,43	17,66
2.1 - Cota-Parte FPM		9.600.000,00	9.600.000,00	1.834.606,05	19,11
2.1.1 - Parcela referente a CF, art. 159, I, alínea b		8.840.000,00	8.840.000,00	1.834.606,05	20,75
2.1.2 - Parcela referente a CF, art. 159, I, alínea d		380.000,00	380.000,00	0,00	0,00
2.1.3 - Parcela referente a CF, art. 159, I, alínea e		380.000,00	380.000,00	0,00	0,00
2.2 - Cota-Parte ICMS		4.400.000,00	4.400.000,00	619.635,98	14,08
2.3 - ICMS Desoneracao - LC N. 87/1996		12.000,00	12.000,00	0,00	0,00
2.4 - Cota-Parte IPI Exportacao		20.000,00	20.000,00	3.095,09	15,47
2.5 - Cota-Parte ITR		1.000,00	1.000,00	902,94	90,29
2.6 - Cota-Parte IPVA		90.000,00	90.000,00	35.400,37	39,33
2.7 - Cota-Parte IOF-Ouro		0,00	0,00	0,00	0,00
<b>3- TOTAL DA RECEITA DE IMPOSTOS (1 + 2)</b>		<b>14.659.000,00</b>	<b>14.659.000,00</b>	<b>2.525.784,75</b>	<b>17,23</b>
RECEITAS ADICIONAIS PARA FINANCIAMENTO DO ENSINO					
4 - RECEITA DA APLICACAO FINANCEIRA DE OUTROS RECURSOS DE IMPOSTOS VINCULADO		0,00	0,00	0,00	0,00
5 - RECEITA DE TRANSFERENCIAS DO FNDE		740.000,00	740.000,00	104.745,40	14,15
5.1 - Transferencias do Salario-Educacao		340.000,00	340.000,00	67.542,07	19,86
5.2 - Transferencias Diretas - PDDE		0,00	0,00	0,00	0,00
5.3 - Transferencias Diretas - PNAE		240.000,00	240.000,00	22.596,20	9,41
5.4 - Transferencias Diretas - PNATE		160.000,00	160.000,00	14.607,13	9,12
5.5 - Outras Transferencias do FNDE		0,00	0,00	0,00	0,00
5.6 - Aplicacao Financeira dos Recursos do FNDE		0,00	0,00	0,00	0,00
6 - RECEITA DE TRANSFERENCIAS DE CONVENIOS		0,00	0,00	0,00	0,00
6.1 - Transferencias de Convenios		0,00	0,00	0,00	0,00
6.2 - Aplicacao Financeira dos Recursos de Convenios		0,00	0,00	0,00	0,00

GOVERNO MUNICIPAL DE GENERAL SAMPAIO

Relatório Resumido de Execução Orçamentária

**DEMONSTRATIVO DAS RECEITAS E DESPESAS COM MANUTENÇÃO E DESENVOLVIMENTO DO ENSINO - MDE**

Orçamento Fiscal e da Seguridade Social

Período: Janeiro a Fevereiro de 2019/Bimestre: Janeiro e Fevereiro

RREO - ANEXO 6 (LDB, art. 72)	PREVISÃO INICIAL		PREVISÃO ATUALIZADA (a)		RECEITAS REALIZADAS		R\$ 1.000
	740.000,00	0,00	740.000,00	0,00	Até o Bimestre (b)	(b/a) x 100 %	
7- RECEITA DE OPERAÇÕES DE CREDITO	0,00	0,00	0,00	0,00	0,00	0,00	0,00
8- OUTRAS RECEITAS PARA FINANCIAMENTO DO ENSINO	0,00	0,00	0,00	0,00	0,00	0,00	0,00
9- TOTAL DAS RECEITAS ADICIONAIS PARA FINANCIAMENTO DO ENSINO (4 + 5 + 6 + 7 + 8)	740.000,00	0,00	740.000,00	0,00	104.745,40	14,15	14,15
<b>RECEITAS ADICIONAIS PARA FINANCIAMENTO DO ENSINO</b>							
10- RECEITAS DESTINADAS AO FUNDEB	2.672.400,00	2.672.400,00	2.672.400,00	2.672.400,00	498.547,40	18,65	18,65
10.1- Cota-Parte FPM Destinada ao FUNDEB (20% de 2.1.1)	1.768.000,00	1.768.000,00	1.768.000,00	1.768.000,00	366.921,20	20,75	20,75
10.2- Cota-Parte ICMS Destinada ao FUNDEB (20% de 2.2)	880.000,00	880.000,00	880.000,00	880.000,00	123.927,00	14,08	14,08
10.3- ICMS-Desoneracao Destinada ao FUNDEB (20% de 2.3)	2.400,00	2.400,00	2.400,00	2.400,00	0,00	0,00	0,00
10.4- Cota-Parte IP-Exportacao Destinada ao FUNDEB (20% de 2.4)	4.000,00	4.000,00	4.000,00	4.000,00	619,00	15,47	15,47
10.5- Cota-Parte ITR ou ITR Arrecadado Destinados ao FUNDEB (20% de (1.5 - 1.5.5)+2.5)	200,00	200,00	200,00	200,00	180,40	90,20	90,20
10.6- Cota-Parte IPVA Destinada ao FUNDEB (20% de 2.6)	18.000,00	18.000,00	18.000,00	18.000,00	7.080,00	39,33	39,33
11- RECEITAS RECEBIDAS DO FUNDEB	6.800.000,00	6.800.000,00	6.800.000,00	6.800.000,00	1.607.697,12	23,64	23,64
11.1- Transferencias de Recursos do FUNDEB	6.800.000,00	6.800.000,00	6.800.000,00	6.800.000,00	1.058.389,40	15,56	15,56
11.2- Complementacao da Uniao ao FUNDEB	0,00	0,00	0,00	0,00	549.307,72	0,00	0,00
11.3- Receita de Aplicacao Financeira dos Recursos do FUNDEB	0,00	0,00	0,00	0,00	0,00	0,00	0,00
12- RESULTADO LÍQUIDO DAS TRANSFERÊNCIAS DO FUNDEB (11.1 - 10)	4.127.600,00	4.127.600,00	4.127.600,00	4.127.600,00	559.842,00	13,56	13,56
<b>DESPESAS DO FUNDEB</b>							
13- PAGAMENTO DOS PROFISSIONAIS DO MAGISTERIO	0,00	0,00	0,00	0,00	0,00	0,00	0,00
13.1- Com Educacao Infantil	0,00	0,00	0,00	0,00	0,00	0,00	0,00
13.2- Com Ensino Fundamental	0,00	0,00	0,00	0,00	0,00	0,00	0,00
14- OUTRAS DESPESAS	0,00	0,00	0,00	0,00	0,00	0,00	0,00
14.1- Com Educacao Infantil	0,00	0,00	0,00	0,00	0,00	0,00	0,00
14.2- Com Ensino Fundamental	0,00	0,00	0,00	0,00	0,00	0,00	0,00
15- TOTAL DAS DESPESAS DO FUNDEB (13 + 14)	0,00	0,00	0,00	0,00	0,00	0,00	0,00
<b>DEDUÇÕES PARA FINS DO LIMITE DO FUNDEB</b>							
16- RESTOS A PAGAR INSCRITOS NO EXERCÍCIO SEM DISPONIBILIDADE FINANCEIRA DE RECURSOS DO FUNDEB	0,00	0,00	0,00	0,00	0,00	0,00	0,00
16.1 - FUNDEB 60%	0,00	0,00	0,00	0,00	0,00	0,00	0,00
16.2 - FUNDEB 40%	0,00	0,00	0,00	0,00	0,00	0,00	0,00
17- RESTOS A PAGAR INSCRITOS NO EXERCÍCIO SEM DISPONIBILIDADE FINANCEIRA DE RECURSOS DO FUNDEB	0,00	0,00	0,00	0,00	0,00	0,00	0,00
17.1 - FUNDEB 60%	0,00	0,00	0,00	0,00	0,00	0,00	0,00
17.2 - FUNDEB 40%	0,00	0,00	0,00	0,00	0,00	0,00	0,00
18- TOTAL DAS DEDUÇÕES CONSIDERADAS PARA FINS DE LIMITE DO FUNDEB (16 + 17)	0,00	0,00	0,00	0,00	0,00	0,00	0,00

INDICADORES DO FUNDEB

VALOR

GOVERNO MUNICIPAL DE GENERAL SAMPAIO

Relatório Resumido de Execução Orçamentária

**DEMONSTRATIVO DAS RECEITAS E DESPESAS COM MANUTENÇÃO E DESENVOLVIMENTO DO ENSINO - MDE**

Orçamento Fiscal e da Seguridade Social

Período: Janeiro a Fevereiro de 2019/Bimestre: Janeiro e Fevereiro

	R\$. 1.00.
19 - TOTAL DAS DESPESAS DO FUNDEB PARA FINS DE LIMITE (15 - 18)	0,00
19.1 - Mínimo de 60% do FUNDEB na Remuneração do Magistério 1 (13 - (16.1 + 17.1)) / (11 x 100) %	0,00
19.2 - Máximo de 40% em Despesa com MDE, que não Remuneração do Magistério (14 - (16.2 + 17.2)) / (11 x 100) %	0,00
19.3 - Máximo de 5% não Aplicado no Exercício (100 - (19.1 + 19.2)) %	100,00

VALOR

CONTROLE DA UTILIZAÇÃO DE RECURSOS NO EXERCÍCIO SUBSEQUENTE

20 - RECURSOS RECEBIDOS DO FUNDEB EM <EXERCÍCIO ANTERIOR> QUE NÃO FORAM UTILIZADOS  
 21 - DESPESAS CUSTEADAS COM O SALDO DO ITEM 20 ATÉ O 1º TRIMESTRE DE <EXERCÍCIO >2

DESPESAS COM AÇÕES TÍPICAS DE MDE	DOTAÇÃO INICIAL	DOTAÇÃO ATUALIZADA	DESPESAS EMPENHADAS		DESPESAS LIQUIDADAS		Inscritas em Restos a Pagar Não Processados
			Até o Bimestre (h)	% (h/IVf) x 100	Até o Bimestre (i)	% ((IVg) x 100	
22- EDUCACAO INFANTIL	1.584.000,00	1.584.000,00	234.534,39	14,80	115.754,10	7,30	0,00
23- ENSINO FUNDAMENTAL	10.099.800,00	10.153.870,64	2.320.862,25	22,85	1.142.919,00	11,25	0,00
24- ENSINO MEDIO	0,00	0,00	0,00	0,00	0,00	0,00	0,00
25- ENSINO SUPERIOR	0,00	0,00	0,00	0,00	0,00	0,00	0,00
26- ENSINO PROFISSIONAL NAO INTEGRADO AO ENSINO REGULAR	0,00	0,00	0,00	0,00	0,00	0,00	0,00
27- OUTRAS	883.500,00	883.500,00	75.406,36	8,53	35.604,29	4,02	0,00
28- TOTAL DAS DESPESAS COM AÇÕES TÍPICAS DE MDE (22+23 + 24 + 25 + 26 + 27)	12.567.300,00	12.621.370,64	2.630.805,00	20,84	1.294.277,39	10,25	0,00

VALOR

DEDUÇÕES CONSIDERADAS PARA FINS DE LIMITE CONSTITUCIONAL

29- RESULTADO LÍQUIDO DAS TRANSFERÊNCIAS DO FUNDEB = (12)	559.842,00
30- DESPESAS CUSTEADAS COM A COMPLEMENTAÇÃO DO FUNDEB NO EXERCÍCIO	549.307,72
32- DESPESAS CUSTEADAS COM O SUPERÁVIT FINANCEIRO, DO EXERCÍCIO ANTERIOR, DO FUNDEB	
33- DESPESAS CUSTEADAS COM O SUPERÁVIT FINANCEIRO, DO EXERCÍCIO ANTERIOR, DE OUTROS RECURSOS DE IMPOSTOS	
34- RESTOS A PAGAR INSCRITOS NO EXERCÍCIO SEM DISPONIBILIDADE FINANCEIRA DE RECURSOS DE IMPOSTOS VINCULADOS AO ENSINO	
35- CANCELAMENTO, NO EXERCÍCIO, DE RESTOS A PAGAR INSCRITOS COM DISPONIBILIDADE FINANCEIRA DE RECURSOS DE IMPOSTOS VINCULADOS AO ENSINO	0,00
<b>36- TOTAL DAS DEDUÇÕES CONSIDERADAS PARA FINS DE LIMITE CONSTITUCIONAL (29 + 30 + 32 + 33 + 34 + 35)6</b>	<b>1.109.149,72</b>
<b>37- TOTAL DAS DESPESAS PARA FINS DE LIMITE ((22 + 23) - (36))6</b>	<b>149.523,38</b>

38- PERCENTUAL DE APLICAÇÃO EM MDE SOBRE A RECEITA LÍQUIDA DE IMPOSTOS ((37) / (3) x 100) %6 - LIMITE CONSTITUCIONAL 25%5

OUTRAS INFORMAÇÕES PARA CONTROLE

OUTRAS DESPESAS CUSTEADAS COM RECEITAS ADICIONAIS PARA FINANCIAMENTO DO ENSINO	DOTAÇÃO INICIAL	DOTAÇÃO ATUALIZADA (d)	DESPESAS EMPENHADAS		DESPESAS LIQUIDADAS		Inscritas em Restos a Pagar Não Processados (i)
			Até o Bimestre (e)	% (f) = (e/d)x10	Até o Bimestre (g)	% (h) = (g/d)x10	
39- DESPESAS CUSTEADAS COM A APLICAÇÃO FINANCEIRA DE OUTROS RECURSOS DE IMP	0,00	0,00	0,00	0,00	0,00	0,00	0,00
40- DESPESAS CUSTEADAS COM A CONTRIBUICAO SOCIAL DO SALARIO-EDUCACAO	0,00	0,00	0,00	0,00	0,00	0,00	0,00
41- DESPESAS CUSTEADAS COM OPERACOES DE CREDITO	0,00	0,00	0,00	0,00	0,00	0,00	0,00
42- DESPESAS CUSTEADAS COM OUTRAS RECEITAS PARA FINANCIAMENTO DO ENSINO	0,00	0,00	0,00	0,00	0,00	0,00	0,00

*[Handwritten signature and initials]*



GOVERNO MUNICIPAL DE GENERAL SAMPAIO  
Relatório Resumido de Execução Orçamentária  
**Demonstrativo das Receitas de Operações de Crédito e Despesas de Capital**  
Orçamento Fiscal e da Seguridade Social


Período: Janeiro a Fevereiro de 2019/Bimestre: Janeiro e Fevereiro

RREO - Anexo IX (LRF, Art. 52, inciso I, alíneas "a" e "b" do inciso II e §1º)


R\$ 1,1

RECEITAS	PREVISÃO ATUALIZADA (a)	RECEITAS REALIZADAS Até o Bimestre (b)		SALDO NÃO REALIZADO (c) = (a - b)
RECEITAS DE OPERAÇÕES DE CRÉDITO (I)	0,00	0,00		0,0
DESPESAS	DOTAÇÃO ATUALIZADA (d)	DESPESAS EXECUTADAS Até o Bimestre		SALDO NÃO EXECUTADO (g) = (d - (e + f))
		LIQUIDADAS (e)	INSCRITAS EM RESTOS A PAGAR NÃO PROCESSADOS (f)	
DESPESAS DE CAPITAL	6.032.972,00	31.512,27	83.186,25	5.918.273,4
DESPESAS DE CAPITAL LÍQUIDA (II)	6.032.972,00	31.512,27	83.186,25	5.918.273,4
<b>RESULTADO PARA APURAÇÃO DA REGRA DE OURO (III) = (I - II)</b>	<b>-6.032.972,00</b>	<b>-114.698,52</b>		<b>-5.918.273,4</b>

  
FRANCISCO CORDEIRO MOREIRA  
Prefeito Municipal

  
MUNICIPIOS CONSULTORIA E CONTABILIDADE S/S-ME  
Contador - CRC 325/O-8

  
JOSE EDIBERTO ALVES DUARTE  
Controlador

  
CRISTOVAO CORDEIRO LIMA JUNIOR  
Secretário de Administração, Finanças e Planejamento



GOVERNO MUNICIPAL DE GENERAL SAMPAIO  
Relatório Resumido da Execução Orçamentária  
Demonstrativo da Projeção do Regime Próprio de Previdência dos Servidores  
Orçamentos da Seguridade Social

Período: Janeiro a Fevereiro de 2019/Bimestre: Janeiro e Fevereiro

RREO - ANEXO X (LRF, art. 53, § 1º, inciso II)

R\$ 1,00



---

FRANCISCO CORDEIRO MOREIRA  
Prefeito Municipal



---

JOSE EDIBERTO ALVES DUARTE  
Controlador



---

MUNICIPIOS CONSULTORIA E CONTABILIDADE S/S-ME  
Contador - CRC 325/O-8



---

CRISTOVAO CORDEIRO LIMA JUNIOR  
Secretário de Administração, Finanças e Planejamento

GOVERNO MUNICIPAL DE GENERAL SAMPAIO  
Relatório Resumido de Execução Orçamentária  
**Demonstrativo das Receita de Alienação de Ativos e Aplicação dos Recursos**  
Orçamento Fiscal e da Seguridade Social  
Período: Janeiro a Fevereiro de 2019/Bimestre: Janeiro e Fevereiro

R\$ 1,1


RRFO - Anexo XI (I RF, Art. 52, inciso I, alíneas "a" e "b" do inciso II e §1º)

DESPESAS	DOTAÇÃO ATUALIZADA (d)	DESPESAS EXECUTADAS Até o Bimestre		SALDO NÃO EXECUTADO (g) = (d - (e + f))
		LIQUIDADAS (e)	INSCRITAS EM RESTOS A PAGAR NÃO PROCESSADOS (f)	
APLICAÇÃO DOS RECURSOS DA ALIENAÇÃO DE ATIVOS (II)				
DESPESA DE CAPITAL				
Investimentos	5.592.972,00	0,00	0,00	5.592.972,0
Amortização da Dívida	440.000,00	0,00	0,00	440.000,0
DESPESAS CORRENTES DOS REGIMES DE PREVIDÊNCIA				
Regime Geral da Previdência Social	0,00	0,00	0,00	0,0
Regime Próprio de Previdência dos Servidores	0,00	0,00	0,00	0,0
<b>SALDO FINANCEIRO A APLICAR</b>	2018 (h)	2019 (i) = (Ib - (IIe + II f))		SALDO ATUAL (j) = (IIIh + IIIi)
VALOR (III)	0,00	0,00		0,0

Fonte:



FRANCISCO CORDEIRO MOREIRA  
Prefeito Municipal



JOSE EDIBERTO ALVES DUARTE  
Controlador



MUNICIPIOS CONSULTORIA E CONTABILIDADE S/S-ME  
Contador - CRC 325/O-8



CRISTOVAO CORDEIRO LIMA JUNIOR  
Secretário de Administração, Finanças e Planejamento

GOVERNO MUNICIPAL DE GENERAL SAMPAIO  
 Relatório Resumido de Execução Orçamentária  
**Demonstrativo das Receitas e Despesas com Ações e Serviços Públicos de Saúde**  
 Orçamento Fiscal e da Seguridade Social  
 Período: Janeiro a Fevereiro de 2019/Bimestre: Janeiro e Fevereiro

RECEITAS PARA APURAÇÃO DA APLICAÇÃO EM AÇÕES E SERVIÇOS PÚBLICOS DE SAÚDE	PREVISÃO INICIAL	PREVISÃO ATUALIZADA (a)	RECEITAS REALIZADAS		RS 1,00
			Até o Bimestre (b)	% (b/a) x 100	
<b>RECEITA DE IMPOSTOS LÍQUIDA (I)</b>	536.000,00	536.000,00	32.144,32		6,00
Imposto Predial e Territorial Urbano - IPTU	7.000,00	7.000,00	2.044,61		29,20
Imposto Sobre Transmissão de Bens Intervivos - ITBI	3.000,00	3.000,00	1.260,00		42,00
Imposto Sobre Serviços de Qualquer Natureza - ISS	270.000,00	270.000,00	27.838,44		10,31
Imposto de Renda Retido na Fonte - IRRF	250.000,00	250.000,00	1.001,27		0,40
Imposto Territorial Rural - ITR	0,00	0,00	0,00		0,00
Multas, Juros de Mora e Outros Encargos dos Impostos	700,00	700,00	0,00		0,00
Divida Ativa dos Impostos	4.000,00	4.000,00	0,00		0,00
Multas, Juros de Mora e Outros Encargos da Divida Ativa	1.300,00	1.300,00	0,00		0,00
<b>RECEITA DE TRANSFERÊNCIAS CONSTITUCIONAIS LEGAIS (II)</b>	14.123.000,00	14.123.000,00	2.493.640,43		17,66
Cota-Parte FPM	9.600.000,00	9.600.000,00	1.834.606,05		19,11
Cota-Parte ITR	1.000,00	1.000,00	902,94		90,29
Cota-Parte IPVA	90.000,00	90.000,00	35.400,37		39,33
Cota-Parte ICMS	4.400.000,00	4.400.000,00	619.635,98		14,08
Cota-Parte IPI-Exportação	20.000,00	20.000,00	3.095,09		15,47
Compensacoes Financeiras Provenientes de Impostos e Transferencias Constitucionais	12.000,00	12.000,00	0,00		0,00
Desoneraçao ICMS (LC 87/96)	12.000,00	12.000,00	0,00		0,00
Outras	0,00	0,00	0,00		0,00
<b>TOTAL DAS RECEITAS PARA APURAÇÃO DA APLICAÇÃO EM AÇÕES E SERVIÇOS PÚBLICOS DE SAÚDE (III) = (I + II)</b>	14.659.000,00	14.659.000,00	2.525.784,75		17,23
<b>RECEITAS ADICIONAIS PARA FINANCIAMENTO DA SAÚDE</b>	<b>PREVISÃO INICIAL</b>	<b>PREVISÃO ATUALIZADA (c)</b>	<b>RECEITAS REALIZADAS</b>		
<b>TRANSFERÊNCIA DE RECURSOS DO SISTEMA ÚNICO DE SAÚDE - SUS</b>	192.000,00	192.000,00	Até o Bimestre (d)	% (d/c) x 100	
Provenientes da União	192.000,00	192.000,00	67.681,10	35,25	
Provenientes dos Estados	0,00	0,00	67.681,10	35,25	
Provenientes de Outros Municípios	0,00	0,00	0,00	0,00	
Outras Receitas do SUS	0,00	0,00	0,00	0,00	
<b>TRANSFERÊNCIAS VOLUNTARIAS</b>	0,00	0,00	0,00	0,00	
<b>RECEITAS DE OPERAÇÕES DE CRÉDITO VINCULADA A SAÚDE</b>	0,00	0,00	0,00	0,00	
<b>OUTRAS RECEITAS PARA FINANCIAMENTO DA SAÚDE</b>	0,00	0,00	0,00	0,00	
<b>TOTAL RECEITAS ADICIONAIS PARA FINANCIAMENTO DA SAÚDE</b>	192.000,00	192.000,00	67.681,10	35,25	
<b>DESPESAS COM SAÚDE</b>	<b>DOTAÇÃO INICIAL</b>	<b>DOTAÇÃO ATUALIZADA (e)</b>	<b>DESPESAS LIQUIDADAS</b>		<b>Inscritas em Restos a Pagar Não Processados</b>
(Por Grupo de Natureza da Despesa)			Até o Bimestre (g)	% (g/e) x 100	
<b>DESPESAS CORRENTES</b>	6.104.600,00	6.139.200,00	931.476,13	15,17	0,00
Pessoal e Encargos Sociais	3.144.000,00	3.094.000,00	537.065,24	17,35	0,00
Juros e Encargos da Divida	0,00	0,00	0,00	0,00	0,00
Outras Despesas Correntes	2.960.600,00	3.045.200,00	394.410,89	12,95	0,00
<b>DESPESAS DE CAPITAL</b>	1.005.000,00	1.055.000,00	0,00	0,00	0,00
Investimentos	965.000,00	1.015.000,00	0,00	0,00	0,00



**GOVERNO MUNICIPAL DE GENERAL SAMPAIO**  
**Relatório Resumido de Execução Orçamentária**  
**Demonstrativo das Receitas e Despesas com Ações e Serviços Públicos de Saúde**  
**Orçamento Fiscal e da Seguridade Social**

Período: Janeiro a Fevereiro de 2019/Bimestre: Janeiro e Fevereiro

RREO - Anexo 12 (L.C. 14.1/2012 - art. 35)		RS.1.00			
Inversões Financeiras	0,00	0,00	0,00		
Amortização da Dívida	40.000,00	0,00	0,00		
TOTAL DAS DESPESAS COM SAÚDE (IV)	7.109.600,00	1.404.065,73	931.476,13		
		19,52	12,95		
<b>DESPESAS COM SAÚDE NÃO COMPUTADAS PARA FINS DE APURAÇÃO DO PERCENTUAL MÍNIMO</b>	<b>DOTAÇÃO INICIAL</b>	<b>DOTAÇÃO ATUALIZADA</b>	<b>DESPESAS EMPENHADAS</b>	<b>DESPESAS LIQUIDADAS</b>	<b>Inscritas em Restos a Pagar Não Processados</b>
			Até o Bimestre (h)	Até o Bimestre (i)	
			(h/IVf) x 100	(i/IVg) x 100	
DESPESAS COM INATIVOS E PENSIONISTAS	0,00	0,00	0,00	0,00	0,00
DESPESAS COM ACESSO A SAÚDE QUE NÃO ATENDE AO PRINCÍPIO DE ACESSO UNIVERSAL	0,00	0,00	0,00	0,00	0,00
DESPESAS CUSTEADAS COM OUTROS RECURSOS	0,00	0,00	0,00	0,00	0,00
Recursos de Operações de Crédito	0,00	0,00	0,00	0,00	0,00
Outros Recursos	0,00	0,00	0,00	0,00	0,00
OUTRAS AÇÕES E SERVIÇOS NÃO COMPUTADOS	0,00	0,00	0,00	0,00	0,00
RESTOS A PAGAR NÃO PROCESSADOS INSCRITOS NO EXERCÍCIO SEM DIS	0,00	0,00	0,00	0,00	0,00
DESPESAS CUSTEADAS COM DISPONIBILIDADE DE CAIXA VINCULADOS AOS RESTOS A PAG	0,00	0,00	0,00	0,00	0,00
DESPESAS CUSTEADAS COM RECURSOS VINCULADOS A PARCELA DO PERCENTUAL MÍNIMO	0,00	0,00	0,00	0,00	0,00
TOTAL DAS DESPESAS NÃO COMPUTADAS (V)	0,00	0,00	0,00	0,00	0,00
<b>TOTAL DAS DESPESAS COM AÇÕES E SERVIÇOS PÚBLICOS DE SAÚDE (VI) = (IV - V)</b>	<b>7.109.600,00</b>	<b>7.194.200,00</b>	<b>1.404.065,73</b>	<b>931.476,13</b>	<b>0,00</b>
PERCENTUAL DE APLICAÇÕES EM AÇÕES E SERVIÇOS PÚBLICOS DE SAÚDE SOBRE A RECEITA DE IMPOSTOS LÍQUIDA E TRANSFERÊNCIAS CONSTITUCIONAIS LEGAIS (VII%) = (VII/h ou i) / IIIb x 100) - LIMITE CONSTITUCIONAL					36,88
<b>VALOR REFERENTE A DIFERENÇA ENTRE O VALOR EXECUTADO E LIMITE MÍNIMO CONSTITUCIONAL VI(h ou i) - (15 X IIIb) / 100</b>					552.608,42
<b>EXECUÇÃO DE RESTOS A PAGAR NÃO PROCESSADOS INSCRITO COM DISPONIBILIDADE DE CAIXA</b>	<b>INSCRITOS</b>	<b>CANCELADOS / PRESCRITOS</b>	<b>PAGOS</b>	<b>A PAGAR</b>	<b>PARCELA CONSIDERADA NO LIMITE</b>
<b>TOTAL</b>					
<b>CONTROLE DOS RESTOS A PAGAR CANCELADOS OU PRESCRITOS PARA FINS DE APLICAÇÃO DA DISPONIBILIDADE DE CAIXA CONFORME ARTIGO 24 §1º e 2º</b>	<b>SALDO INICIAL</b>			<b>DESPESAS CUSTEADAS NO EXERCÍCIO DE REFERÊNCIA (j)</b>	<b>SALDO FINAL (NÃO APLICADO)</b>
<b>TOTAL (VIII)</b>					
<b>CONTROLE DO VALOR REFERENTE AO PERCENTUAL MÍNIMO NÃO CUMPRIDO EM EXERCÍCIOS ANTERIORES PARA FINS DE APLICAÇÃO DOS RECURSOS VINCULADOS CONFORME ARTIGOS 25 E 26</b>	<b>SALDO INICIAL</b>			<b>DESPESAS CUSTEADAS NO EXERCÍCIO DE REFERÊNCIA (j)</b>	<b>SALDO FINAL (NÃO APLICADO)</b>
<b>TOTAL (IX)</b>					
<b>DESPESAS COM SAÚDE</b>	<b>DOTAÇÃO INICIAL</b>	<b>DOTAÇÃO ATUALIZADA</b>	<b>DESPESAS EMPENHADAS</b>	<b>DESPESAS LIQUIDADAS</b>	<b>Inscritas em Restos a Pagar Não Processados</b>
(Por Subfunção)			Até o Bimestre (f)	Até o Bimestre (g)	
			(f/e) x 100	(g/e) x 100	

*[Assinatura]*

GOVERNO MUNICIPAL DE GENERAL SAMPAIO


Relatório Resumido de Execução Orçamentária

**Demonstrativo das Receitas e Despesas com Ações e Serviços Públicos de Saúde**

Orçamento Fiscal e da Seguridade Social

Período: Janeiro a Fevereiro de 2019/Bimestre: Janeiro e Fevereiro

BBFO - Anexo 12 (L.C. 14.1/2012 art. 35)													RS.1,00
Atenção Básica	2.319.000,00	2.355.500,00	549.194,60	63,88	395.598,74	67,14							0,00
Assistência Hospitalar e Ambulatorial	2.393.000,00	2.393.100,00	297.699,04	34,63	180.882,92	30,70							0,00
Supporte Profilático e Terapeutico	38.500,00	39.500,00	5.706,88	0,66	5.706,88	0,96							0,00
Vigilância Sanitária	40.500,00	90.500,00	6.995,88	0,81	6.995,88	1,18							0,00
Vigilância Epidemiológica	25.000,00	25.000,00	0,00	0,00	0,00	0,00							0,00
Alimentação e Nutrição	0,00	0,00	0,00	0,00	0,00	0,00							0,00
Outras Subfunções	2.293.600,00	2.290.600,00	544.469,33	23,76	342.291,71	14,94							0,00
<b>TOTAL</b>	<b>7.109.600,00</b>	<b>7.194.200,00</b>	<b>1.404.065,73</b>	<b>19,52</b>	<b>931.476,13</b>	<b>12,95</b>							<b>0,00</b>

  
 FRANCISCO CORDEIRO MOREIRA  
 Prefeito Municipal

  
 MUNICIPIOS CONSULTORIA E CONTABILIDADE S/S-ME  
 Contador - CRC 325/O-8

  
 JOSE EDIBERTO ALVES DUARTE  
 Controlador

  
 CRISTOVAO CORDEIRO LIMA JUNIOR  
 Secretário de Administração, Finanças e Planejamento


Impactos das Contratações de PPP	SALDO TOTAL EM 31 DE DEZEMBRO DO EXERCÍCIO ANTERIOR (a)	REGISTROS EFETUADOS EM 2019	
		No Bimestre	Até o Bimestre (b)
TOTAL DE ATIVOS	0,00	0,00	0,00
Ativos Constituídos pela SPE	0,00	0,00	0,00
TOTAL DE PASSIVOS	0,00	0,00	0,00
Obrigações decorrentes de Ativos Constituídos pela SPE	0,00	0,00	0,00
Provisões de PPP	0,00	0,00	0,00
Outros Passivos	0,00	0,00	0,00
ATOS POTENCIAIS PASSIVOS	0,00	0,00	0,00
Obrigações Contratuais	0,00	0,00	0,00
Riscos não Provisionados	0,00	0,00	0,00
Garantias Concedidas	0,00	0,00	0,00
Outros Passivos Contingentes	0,00	0,00	0,00

<u>DESPESAS DE PPP</u>	EXERCÍCIO ANTERIOR	EXERCÍCIO CORRENTE (EC)	<EC+1>	<EC+2>	<EC+3>	<EC+4>	<EC+5>	<EC+6>	<EC+7>	<EC+8>	<EC+9>
TOTAL DAS DESPESAS	0,00	0,00	0,00	0,00	0,00	0,00	0,00	0,00	0,00	0,00	0,00
PPP A CONTRATAR (II)	0,00	0,00	0,00	0,00	0,00	0,00	0,00	0,00	0,00	0,00	0,00
RECEITA CORRENTE LÍQUIDA (RCL) (III)	0,00	0,00	0,00	0,00	0,00	0,00	0,00	0,00	0,00	0,00	0,00
TOTAL DAS DESPESAS CONSIDERADAS PARA O LIM	0,00	0,00	0,00	0,00	0,00	0,00	0,00	0,00	0,00	0,00	0,00
TOTAL DAS DESPESAS / RCL (%) (V) = (IV) / (III)	0,00	0,00	0,00	0,00	0,00	0,00	0,00	0,00	0,00	0,00	0,00

  
FRANCISCO CORDEIRO MOREIRA  
Prefeito Municipal

  
MUNICIPLIOS CONSULTORIA E CONTABILIDADE S/S-ME  
Contador - CRC 325/O-8

  
JOSE EDIBERTO ALVES DUARTE  
Controlador

  
CRISTOVAO CORDEIRO LIMA JUNIOR  
Secretário de Administração, Finanças e Planejamento

GOVERNO MUNICIPAL DE GENERAL SAMPAIO  
 Relatório Resumido de Execução Orçamentária  
**Demonstrativo Simplificado do Relatório Resumido da Execução Orçamentária**  
 Orçamento Fiscal e da Seguridade Social  
 Período: Janeiro a Fevereiro de 2019/Bimestre: Janeiro e Fevereiro

RREO - Anexo XIV (LRF, Art. 52, inciso I, alíneas "a" e "b" do inciso II e §1º)

Em Reais

<b>BALANÇO ORÇAMENTÁRIO</b>		Até o Bimestre	
PREVISÃO INICIAL		35.100.000,00	
PREVISÃO ATUALIZADA		35.100.000,00	
RECEITAS REALIZADAS		4.335.019,42	
DÉFICIT ORÇAMENTÁRIO		0,00	
SALDOS DE EXERCÍCIOS ANTERIORES		0,00	
DOTAÇÃO INICIAL		35.100.000,00	
CRÉDITOS ADICIONAIS		0,00	
DOTAÇÃO ATUALIZADA		35.100.000,00	
DESPEZA EMPENHADA		7.059.003,47	
DESPEZA LIQUIDADADA		3.495.301,82	
SUPERÁVIT ORÇAMENTÁRIO		839.717,60	
<b>DESPESA POR FUNÇÃO/SUBFUNÇÃO</b>		Até o Bimestre	
DESPESAS EMPENHADAS		7.059.003,47	
DESPESAS LIQUIDADAS		3.495.301,82	
<b>RECEITA CORRENTE LÍQUIDA - RCL</b>		Até o Bimestre	
RECEITA CORRENTE LÍQUIDA		23.960.289,21	
<b>RESULTADOS NOMINAL E PRIMÁRIO</b>			
	Meta Fixada no AMF da LDO (a)	Resultado Apurado Até o Bimestre (b)	% em Relação à Meta (b/a)
RESULTADO PRIMÁRIO	0,00	-604.474,75	0,00
RESULTADO NOMINAL	0,00	-598.615,30	0,00
<b>DESPESAS COM AÇÕES TÍPICAS DE MDE</b>			
	Valor Apurado Até o Bimestre	Limites Constitucionais Anuais	
		% Mínimo a Aplicar no Exercício	% Aplicado Até o Bimestre
Mínimo Anual de <18% / 25%> das Receitas de Impostos na	698.831,10	25,00	27,67
Mínimo Anual de 60% do FUNDEB na Remuneração do	0,00	60,00	0,00
Complementação da União ao FUNDEB	549.307,72	0,00	0,00
<b>RECEITAS DE OPERAÇÕES DE CRÉDITO E DESPESAS DE CAPITAL</b>			
	Valor Apurado Até o Bimestre	Saldo Não Realizado	
Receitas de Operações de Crédito	0,00	0,00	
Despesa de Capital Líquida	31.512,27	5.918.273,48	
<b>RECEITA DE ALIENAÇÃO DE ATIVOS E APLICAÇÃO DOS RECURSOS</b>			
	Valor Apurado Até o Bimestre	Saldo a Realizar	
Receita de Capital Resultante da Alienação de Ativos	0,00	0,00	
Aplicação dos Recursos da Alienação de Ativos	0,00	0,00	
<b>DESPESAS COM AÇÕES E SERVIÇOS PÚBLICOS DE SAÚDE</b>			
	Valor Apurado Até o Bimestre	Limite Constitucional Anual	
		% Mínimo a Aplicar no Exercício	% Aplicado Até o Bimestre
Despesas com Ações e Serviços Públicos de Saúde	931.476,13	15,00	36,88

GOVERNO MUNICIPAL DE GENERAL SAMPAIO

Relatório Resumido de Execução Orçamentária


**Demonstrativo Simplificado do Relatório Resumido da Execução Orçamentária**

Orçamento Fiscal e da Seguridade Social

Período: Janeiro a Fevereiro de 2019/Bimestre: Janeiro e Fevereiro

RREO - Anexo XIV (LRF, Art. 52, inciso I, alíneas "a" e "b" do inciso II e §1º)

Em Reais



---

FRANCISCO CORDEIRO MOREIRA  
Prefeito Municipal



---

MUNICÍPIOS CONSULTORIA E CONTABILIDADE S/S-ME  
Contador - CRC 325/O-8



---

JOSE EDIBERTO ALVES DUARTE  
Controlador



---

CRISTOVAO CORDEIRO LIMA JUNIOR  
Secretário de Administração, Finanças e Planejamento